



BUKU PANDUAN

SI KRENOVA

SISTEM INFORMASI
KENDAL KREATIF DAN
INOVATIF
TAHUN 2023



CONTACT US

BADAN PERENCANAAN, PENELITIAN DAN
PENGEMBANGAN (BAPERLITBANG)
KABUPATEN KENDAL
TELP. (0294) 381 225

PETUNJUK PENGISIAN SI KRENOVA

Langkah pertama yang dilakukan adalah Masuk ke Alamat website Si Krenova.
Alamat / url akses inovasi daerah: <http://sikrenova.kendalkab.go.id/>

➤ TAMPILAN UTAMA SIKRENOVA



Gambar 1 : Tampilan utama SIKRENOVA

➤ AKSES MENU INOVASI DAERAH



Gambar 2 : Menu Inovasi Daerah

➤ FORM LOGIN PERANGKAT DAERAH

Total Inovasi	3
Inovasi Baru/ Inisiatif	1
Inovasi Uji Coba	1
Inovasi Penerapan	1

Gambar 3 : Form Login

Langkah-langkah Login :

1. Operator memasukan User dan Password yang diberikan dari BAPERLITBANG.
2. Jika User dan Password benar, maka akan ditampilkan menu utama BAPERLITBANG.
3. Jika User dan Password Salah Maka akan ditampilkan pesan sebagai berikut (Gambar 4):

Error user atau password Salah !

USER

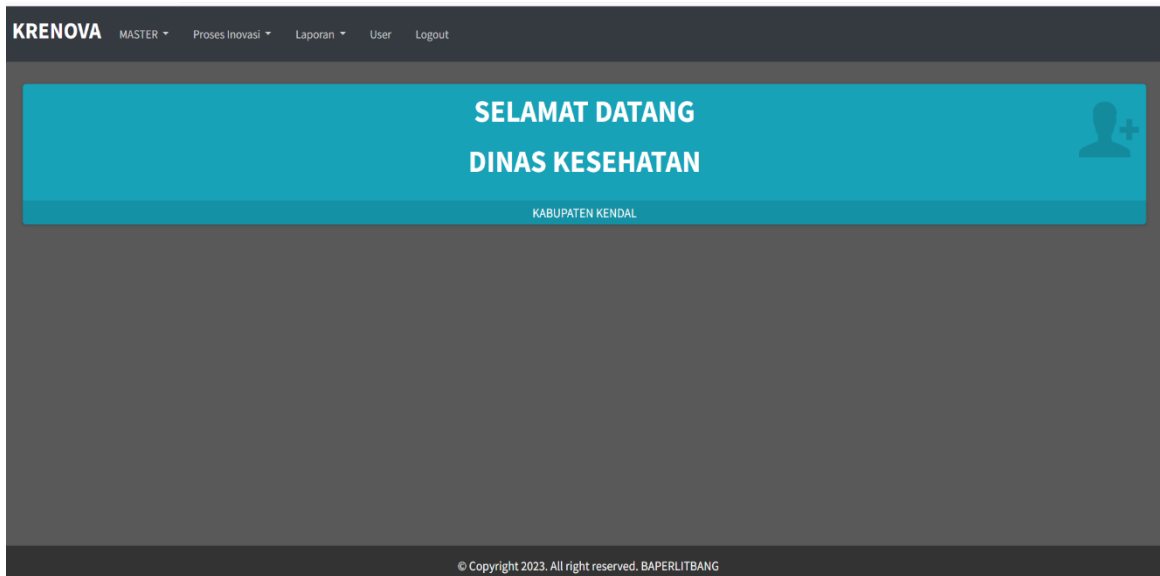
PASSWORD

LOGIN

Gambar 4 : Pesan User dan password Salah

➤ MENU UTAMA

Setelah berhasil masuk ke menu utama maka tampilan akan seperti gambar berikut :



Gambar 5 : Tampilan menu utama

Pada menu utama memiliki fitur menu yang dapat diakses oleh operator, menu tersebut terdiri dari

a. Master → Identitas Perangkat Daerah (Perangda)

Merupakan form untuk diinput item-item identitas dari setiap perangda.

The screenshot displays a form titled 'form identitas Peranda' within the KRENOVA application. The form contains several input fields: a dropdown menu for 'Peranda' with 'DINAS KESEHATAN' selected, a text input for 'alamat' containing 'alamate', a text input for 'no.telp Kantor' containing '024', a text input for 'no.hp (wa)' containing '081', and a text input for 'email' containing 'ter@gmail.com'. A blue 'simpan' button is located at the bottom right of the form area. The navigation bar at the top is identical to the one in Gambar 5.

Gambar 6 : Identitas Perangkat Daerah

Langkah Pengisian

1. Operator melengkapi kolom yang tersedia dalam form identitas perangda
2. Jika kolom-kolom yang tersedia sudah diisi semua dan sudah benar, operator bisa melakukan penyimpanan data tersebut dengan menekan tombol **SIMPAN**

a. Proses Inovasi → Profil Inovasi

Merupakan form untuk menginput inovasi yang dimiliki perangda.

The screenshot shows the 'Form Profil Inovasi' interface in the KRENOVA system. At the top, there are navigation links: MASTER, Proses Inovasi, Laporan, User, and Logout. Below the header, there are dropdown menus for 'Peranda' (set to 'DINAS KESEHATAN') and 'Tahun' (set to '2023'). A search bar is located on the right. The main content is a table with the following columns: No, Judul, Inisiator, Jenis, Waktu Uji Coba, Waktu Implementasi, Tahapan, and Estimasi IK. A single record is displayed with the following details:

No	Judul	Inisiator	Jenis	Waktu Uji Coba	Waktu Implementasi	Tahapan	Estimasi IK	
1	PATEN (OPTIMALISASI PELAYANAN ADMINISTRASI TERPADU KECAMATAN MELALUI PENERAPAN SISTEM KEARSIPAN DIGITAL DI KECAMATAN BRANGSONG KABUPATEN KENDAL)	Kepala Daerah	Digital	2023-10-10	2023-10-10	Inisiatif	12	+ Baru, edit, hapus

At the bottom of the table, it says 'Showing 1 to 1 of 1 entries' and 'Previous 1 Next'.

Gambar 7 : Profil Inovasi

Langkah Pengisian

1. **Tombol Baru** (berwarna hijau) berfungsi untuk menambah inovasi Perangda baru untuk dimasukkan ke database inovasi daerah Kabupaten Kendal.
2. **Tombol Edit** (berwarna biru) berfungsi untuk merevisi data inovasi Perangda yang sudah tersimpan dalam database inovasi daerah Kabupaten Kendal.
3. **Tombol Hapus** (berwarna merah) berfungsi untuk menghapus inovasi Perangda yang sudah tersimpan dalam database inovasi daerah Kabupaten Kendal dengan syarat daftar indikator masih atau sudah kosong.

Berikut adalah tampilan untuk pengisian form inovasi untuk menginput profil inovasi (**penting : akan muncul pilihan angka (numerik) mohon pilihan (angka 1,2 ..dst) disesuaikan dengan inovasi yang diinput*).

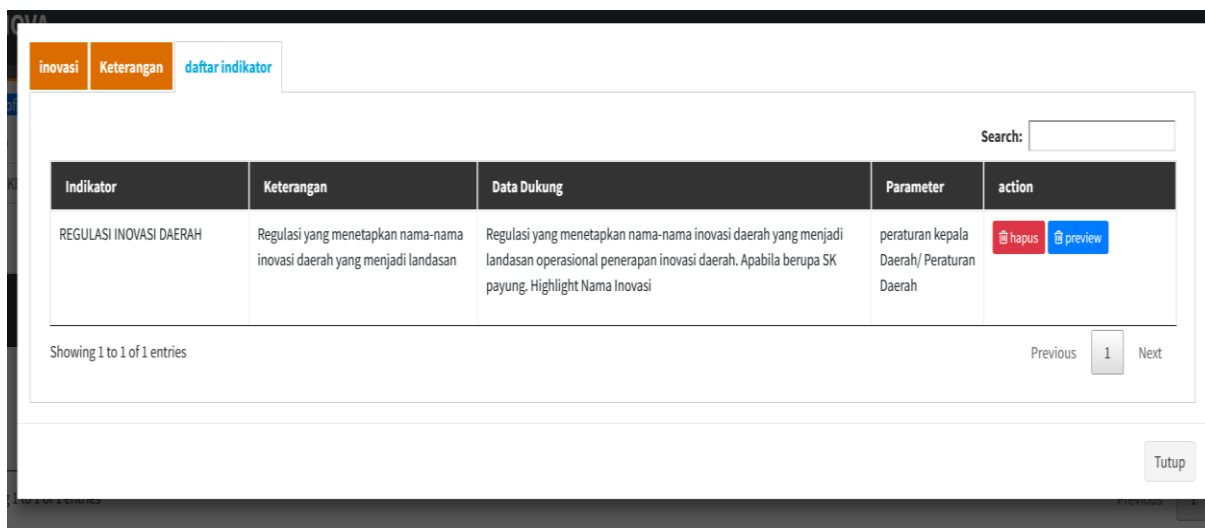
*Catatan : apabila terdapat lebih dari 1 inovasi yang diinput pada form ini diisikan dulu profil inovasinya sebanyak yang akan diinput, jangan dulu melangkah ke form indikator inovasi daerah.

Gambar 8 : form profil inovasi daerah

Form selanjutnya adalah indikator inovasi daerah, seperti pada gambar 9. Setelah profil inovasi daerah diinput semua sesuai dengan jumlah inovasi, maka indikator masing-masing inovasi dapat dilengkapi di form ini. Terdapat 20 indikator yang harus dilengkapi untuk tiap-tiap inovasi yang diinput.

Gambar 9 : Daftar Indikator Inovasi Daerah

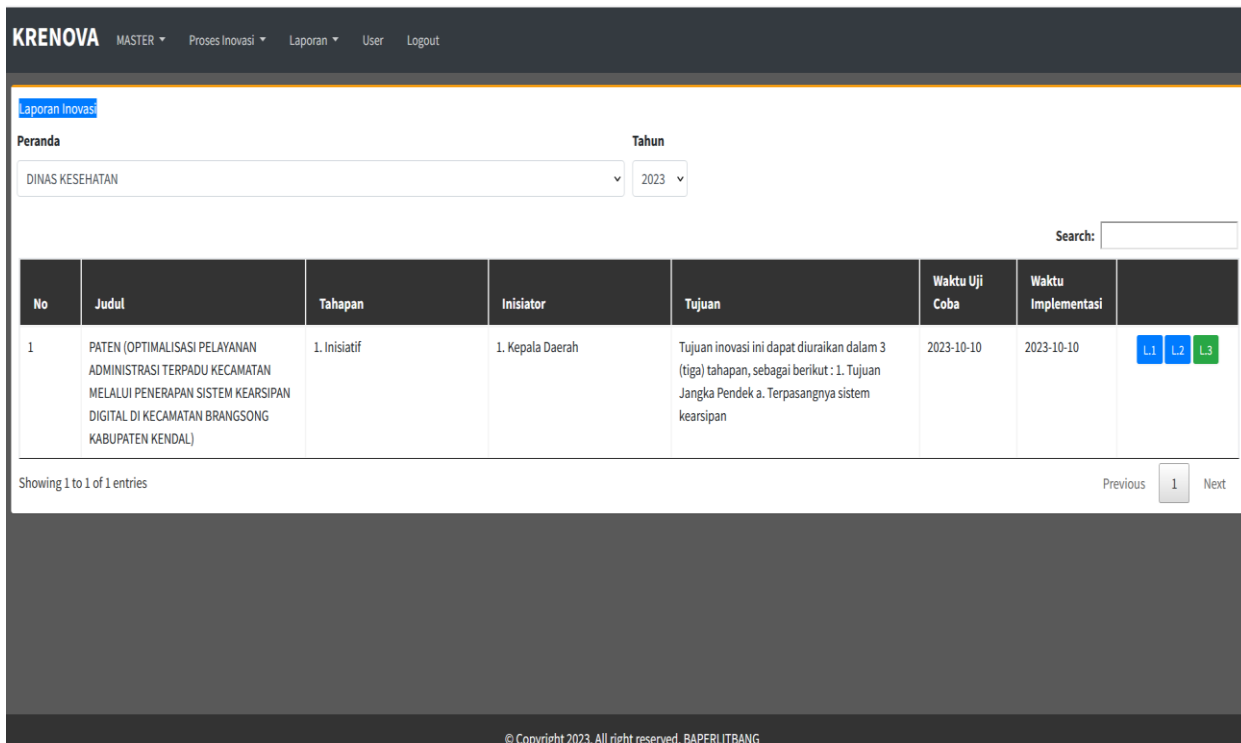
Berikut ini adalah form untuk melihat (preview) daftar indikator yang telah diinput. Pada form ini dapat dilakukan edit hapus apabila ada kesalahan dalam menginput data dukung indikator.



Gambar 10 : Preview Indikator Inovasi Daerah

b. Laporan Inovasi Daerah

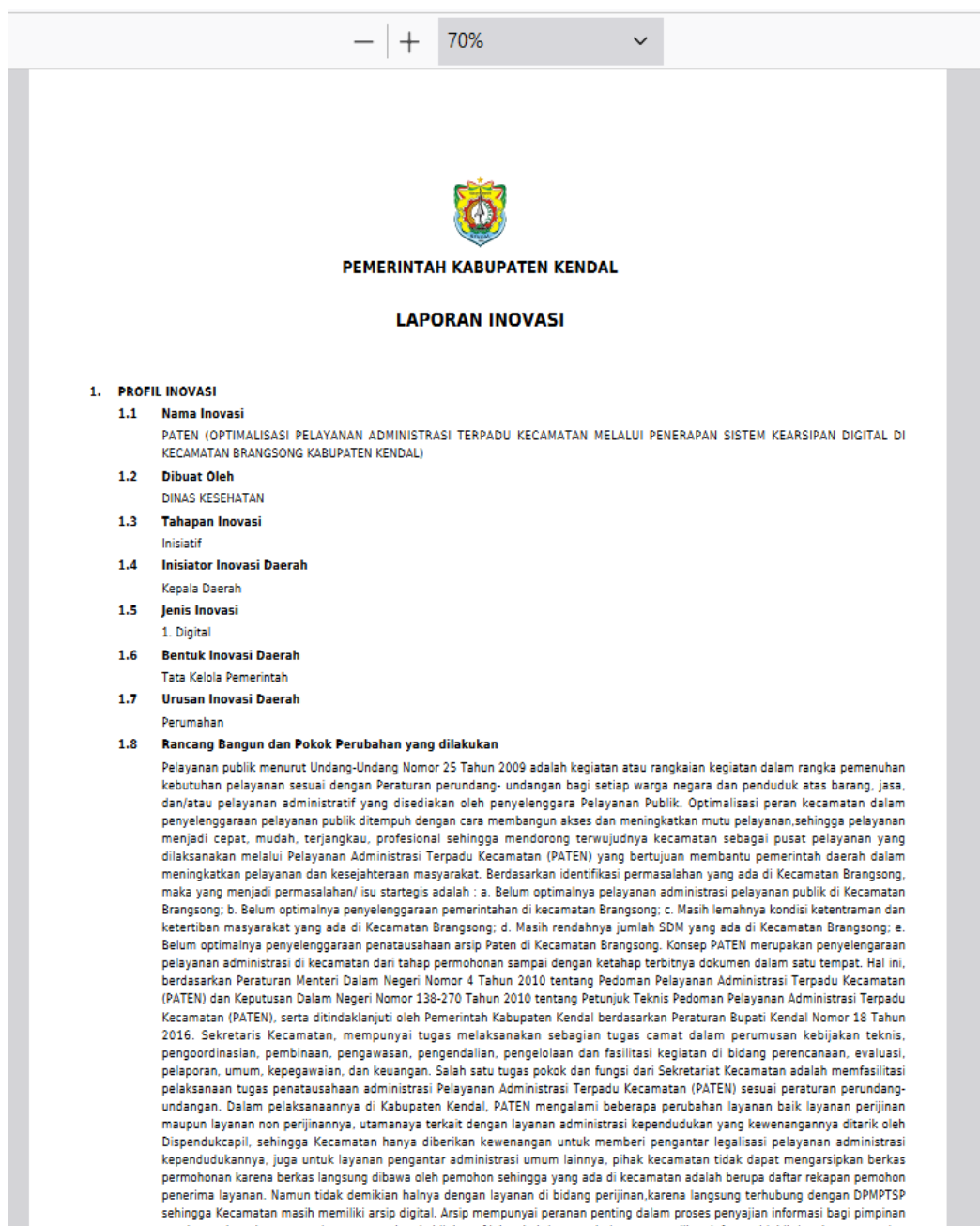
Merupakan form untuk menampilkan inovasi daerah setelah diverifikasi dan divalidasi oleh admin.



Gambar 11 : Laporan Inovasi Daerah

Langkah akses laporan:

1. Operator dapat mencetak laporan Inovasi setelah inovasi daerah diverifikasi dan divalidasi oleh admin.
2. Operator akan dihadapkan dengan 3 tombol :
 - **L1** berfungsi untuk mencetak profil laporan inovasi
 - **L2** berfungsi untuk menampilkan data indikator beserta bukti dukung
 - **L3** berfungsi untuk menampilkan data rekomendasi inovasi daerah



Gambar 12 : Laporan L1

- + Automatic Zoom ▾

2. Indikator Inovasi
PATEN (OPTIMALISASI PELAYANAN ADMINISTRASI TERPADU KECAMATAN MELALUI PENERAPAN SISTEM KEARSIPAN DIGITAL DI KECAMATAN BRANGSONG KABUPATEN KENDAL)

No	Indikator SPD	Informasi	Bukti Dukung
1	REGULASI INOVASI DAERAH	peraturan kepala Daerah/ Peraturan Daerah	SK Dari Gubernur

Gambar 13 : Laporan L2

- + Automatic Zoom ▾



PEMERINTAH KABUPATEN KENDAL

REKOMENDASI HASIL SKORING KEMATANGAN INOVASI PERANGKAT DAERAH KABUPATEN KENDAL
TAHUN 2023

Nama Peranda : DINAS KESEHATAN
Judul Inovasi : PATEN (OPTIMALISASI PELAYANAN ADMINISTRASI TERPADU KECAMATAN MELALUI PENERAPAN SISTEM KEARSIPAN DIGITAL DI KECAMATAN BRANGSONG KABUPATEN KENDAL)
Skor Kematangan Inovasi : 12
Periode : Oktober 2023

No	Indikator	Skor Kematangan Per Indikator	Skor Kematangan Maksimal
1	REGULASI INOVASI DAERAH	3	6

Rekomendasi:
String. Default: "mm/dd/yyyy" The date format, combination of d, dd, D, DD, m, mm, M, MM, yy, yyyy. d, dd: Numeric date, no leading zero and leading zero, respectively. Eg, 5, 05. D, DD: Abbreviated and full weekday names, respectively. Eg, Mon, Monday. m, mm: Numeric month, no leading zero and leading zero, respectively. Eg, 7, 07. M, MM: Abbreviated and full month names, respectively. Eg, Jan, January yy, yyyy: 2- and 4-digit years, respectively. Eg, 12, 2012.

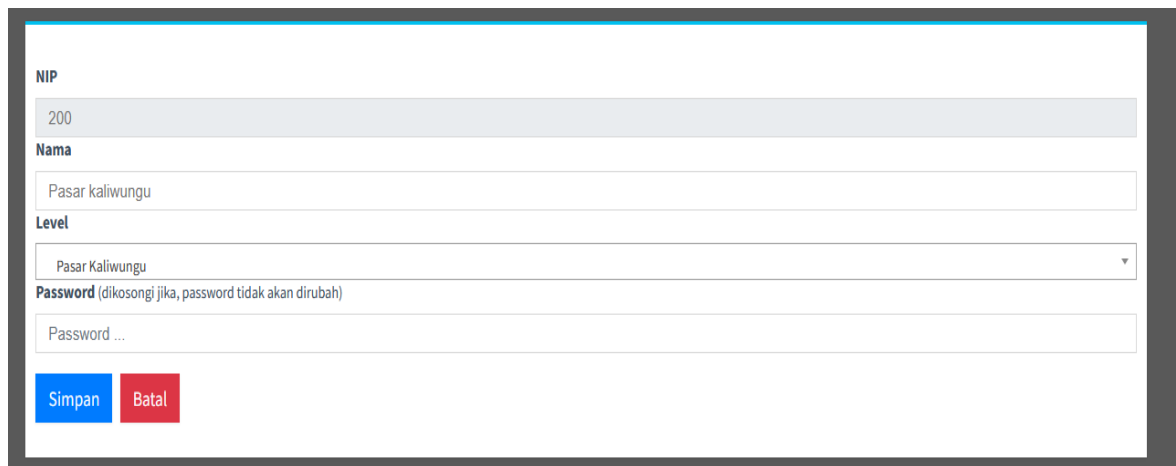
Gambar 14 : Laporan L3

➤ **UBAH PASSWORD**

Merupakan Form untuk melakukan perubahan password.

Langkah-langkahnya sebagai berikut :

1. Pilih Menu user
2. Tekan **Tombol Update**
3. Akan muncul jendela baru, silahkan ganti password anda di **kolom password**
4. Kalau sudah, tekan tombol Simpan



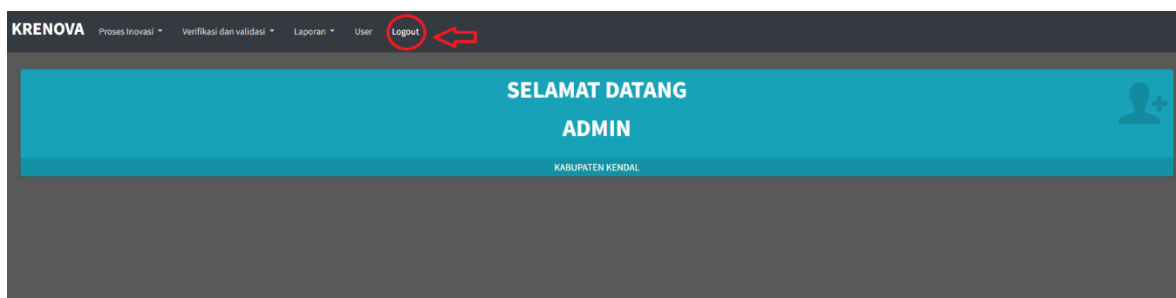
The screenshot shows a web form titled 'Ubah Password'. It has the following fields and elements:

- NIP:** A text input field containing the value '200'.
- Nama:** A text input field containing the value 'Pasar kaliwungu'.
- Level:** A dropdown menu with 'Pasar Kaliwungu' selected.
- Password:** A text input field with the placeholder text 'Password ...'. A note above the field says '(dikosongi jika, password tidak akan dirubah)'. The field is currently empty.
- Buttons:** Two buttons at the bottom: a blue 'Simpan' button and a red 'Batal' button.

Gambar 15 : Form Ubah Password

➤ **LOGOUT**

Merupakan fasilitas untuk keluar dari aplikasi SIKRENOVA PERANGDA



Gambar 16 : Tombol Logout